
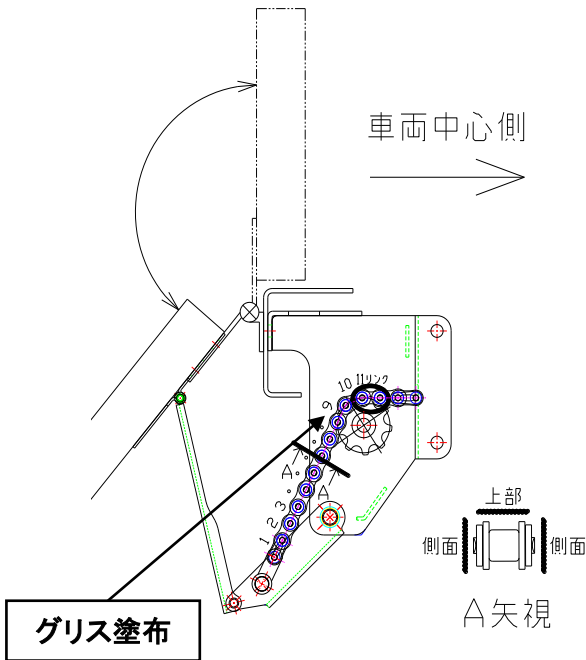


改善箇所説明図

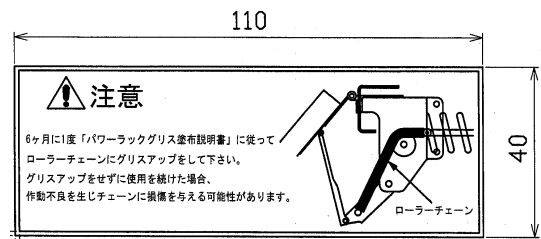


煽り開閉補助装置(パワーラック)
取付部(前後左右4箇所)




グリス塗布

グリス塗布要領



グリスアップコーションプレート
(シルバー色)



グリスアップコーションプレート

グリスアップコーションプレート貼付位置

不具合発生箇所

ウイングボデー大型仕様架装車の側面煽りの開閉補助装置において、当該開閉補助装置内のローラーチェーンのメンテナンスが不適切な場合、当該チェーンのリンク部分が固着するものがある。そのため、そのままの状態では側面煽りを開く操作を行うと、当該チェーンのリンク部分に応力が集中することによりリンク部分が破損し開閉補助力がなくなるとともに、当該開閉補助装置内のスプリングの反力により当該開閉補助装置の構成部品が荷台内側方向に飛び出し、最悪の場合ウイング作動用の油圧配管を損傷させるおそれがある。

改善の内容

- ①全車両、ローラーチェーンを点検し、当該チェーンが固着している場合は、チェーンを新品に交換し、チェーン及びsprocketにグリスを塗布する。当該チェーンが固着していない場合は、チェーン及びsprocketにグリスを塗布する。
- ②全車両、メンテナンスの注意を記したコーションプレートを開閉補助装置付近の見やすい位置に貼り付ける。また、当該補助装置の取扱説明書及びグリス塗布説明書を搭載する。