

WING BODY



DELIVERY

FACTORY

相模工場	〒243-0402 神奈川県海老名市柏ヶ谷456	TEL 046-231-2211 FAX 046-231-5718
近畿工場	〒639-1121 奈良県大和郡山市杉町250	TEL 0743-59-5111 FAX 0743-59-5112

SALES office

営業・カスタマーサービス本部	〒243-0402 神奈川県海老名市柏ヶ谷456	TEL 046-235-8510 FAX 046-235-8545
北日本グループ(東北担当)	〒983-0035 宮城県仙台市宮城野区日の出町3-7-45	TEL 03-3527-8860 FAX 022-231-8312
北日本グループ(北関東担当)	〒135-0062 東京都江東区東雲2-12-17	TEL 03-3527-8860 FAX 03-3529-0822
首都圏グループ	〒135-0062 東京都江東区東雲2-12-17	TEL 03-3527-8860 FAX 03-3529-0822
東海・北陸グループ	〒491-0364 愛知県一宮市萩原町中島字伊勢田2-5	TEL 0586-68-6360 FAX 0586-68-6361
近畿グループ	〒639-1121 奈良県大和郡山市杉町250	TEL 0743-59-2021 FAX 0743-59-2711
中国・四国グループ	〒731-4392 広島県安芸郡坂町北新地1-4-79	TEL 082-886-3191 FAX 082-884-3080
九州グループ	〒811-2232 福岡県糟屋郡志免町別府西1-3-1	TEL 092-931-2066 FAX 092-936-1006

Customer Services

相模サービスセンター	〒243-0402 神奈川県海老名市柏ヶ谷456	TEL 046-235-8518 FAX 046-235-7964
相模パーツセールス	〒243-0402 神奈川県海老名市柏ヶ谷456	TEL 0570-085118 FAX 046-235-8546
近畿サービスセンター & パーツセールス	〒639-1121 奈良県大和郡山市杉町250	TEL 0743-84-7555 FAX 0743-59-5112



本カタログの写真は、フィルム・印刷インクの特質上、実際の色と異なって見えることがあります。本カタログの写真は撮影車につき、一部標準仕様と異なることがあります。本カタログに掲載の仕様・装備・諸元は、予告なく変更することがあります。車両及びボデー取扱いは、所定の取扱い説明書などをよく御覧の上、定められた点検・整備などを確実に実施し、常に良好な状態で正しく御使用下さい。

エクシオ 大型

- 常識を打ち破るウイングボデー
- 軽さ、広さ、美しさ。環境への優しさも実現時代の求めるボデー

HIGH QUALITY WING BODY
WING BODY

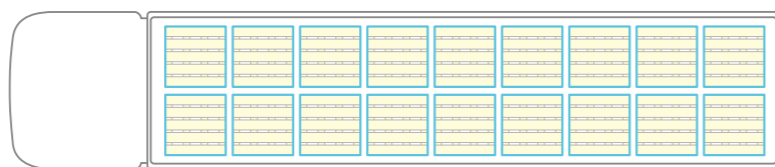


Product Features

01.

トップクラスの広さと、従来比 -300 kgの軽量化により、
高容積・高効率輸送の合理化をかなえます

●2,410 mm荷室幅は、1,200×1,000mm パレットを、トータル 18 枚の積載が可能。



●ウイング部とリヤドア部に
サンドイッチパネル採用の軽量ボデー。
断熱性とボデー剛性向上にも貢献。

●床板には、竹材を採用。
アピトン材に比べ、
環境に優しい材料です。



●荷室のワイド化に貢献する埋め込み式アオリヒンジ。



●埋め込み式リヤドアロックバー。開放時の幅を短縮。
プラットホーム付けなどの際に後方視界確保に役立ちます。



●狭い場所での作業に配慮した
引き出し式ドアストッパー。

02.

クリーンでフラットなフォルム、細部までこだわった使いやすさ
床板は竹材を採用し、環境に配慮した輸送を実現

※写真は一部オプション仕様も含んでおります。



■合理化・省力化に大きく貢献する豊富なオプション

■作業時間の短縮、車両の稼働率向上に貢献

HIGH QUALITY WING BODY
WING BODY



Specification

◇仕様一覧表

分類	項目	6×2後2軸車	8×4低床車	分類	項目	6×2後2軸車	8×4低床車
フロア	縦根太	スチール製 H=75	スチール製 H=50	パワーユニット	メインスイッチ	キャブ内 (ACC)	
	横根太	アルミ型材 H=100			ユニット	DC24V用 (緩作動機能付)	
	スペーサー	-	H=15 ~ 22.5		操作スイッチ	リヤガセット部 左右に埋め込み	
	床枠	スチールロール材 (タイヤ上部カット)		艀装品	リヤバンパー	シャシ付属部品	
	床板	竹床材			バンパー上面張り	無し	
	床下防水工作	樹脂シート			リヤステップ	スチール製 チャンネル型	
	床フック	U型 カバー付 9対			リヤステップ上張り	アルミ縞板張り	
フロント	骨格	スチール折材		スペアタイヤキャリア	オーバーハング部 1個		
	内板	スチール平板		工具箱	ステンレス (大) 1個		
	中塚	スチール製 3本		燃料タンク	シャシ付属品		
リヤ	骨格	スチール製		サイドガード	アルミ製 3段	アルミ製 2段	
	ドア形状	観音式 (左先開き)		車止め	1セット		
	ドア材	サンドイッチパネル (表裏アルミ色)		フロントフェンダー	-	ハ型ステンレス製	
	ロックバー	ステンレス製 (埋め込み式) 1対		リヤフェンダー	ハ型ステンレス製		
	ロックハンドル受け	ワンタッチロック 1対 (左キー付)		チェーン掛け	J型 3連 2個	J型 4連 1個	
	ヒンジ	スチール製 4対		後部当たりゴム	角型 1対 (中央部)		
	ドアストッパー	引き出し式 1対		泥除けゴム	パブコオリジナル品 最後部 1対		
アオリ	本体	アルミブロック H=800		電装品	テールランプ	シャシ付属品吊下げ	
	ヒンジ	スチール製両端ダブル			トップマーカーランプ	角型LED前後各1対 (橙色)	
	アオリ掛金	スチール製 1段			車幅灯	砲弾型 5対 キャブ内スイッチ	
	中間柱	回転式 1対			サイドフラッシャー	シャシ付属品	
	ラッシングレール	I+型アルミ 1段 (最上部)			バックランプ	シャシ付属品	
	開閉補助装置	2対			タイヤ灯	左右各1灯 キャブ内スイッチ	
ウイング	センターレール	スチール製 H=75		室内灯	LED4灯 キャブ内スイッチ		
	外板 (サイド)	カラーアルミ平板 (白)		ウイング警報装置	電子ブザー		
	外板 (ルーフ)	ガルバリウム鋼板		バックアイカメラ	ミラータイプ液晶モニター、カラーカメラ		
	スティフナー	スタイロフォーム (サンドイッチパネル)		塗装	キャブ塗装	無し	
	内板 (サイド)	アルミ平板			ボデー塗装	ライトグレー	
	内板 (ルーフ)	ガルバリウム鋼板			シャシ塗装	無し	
	ラッシングレール	I+型アルミ (標準床上1,500mm) 1段埋込み		積込品	ラッシングベルト	重荷重用 1本	
ウイングロック	スチール製 3対						
防雪プレート	アルミ三角プレート						

◇大型車架装寸法例

(mm)

	荷台内法長	荷台内法幅	荷台内法高	サイド開口長	リヤ開口幅	リヤ開口高
8×4低床車	9,635	2,410	2,645	9,370	2,370	2,560
6×2後2軸車	9,635	2,410	2,470	9,370	2,370	2,385

※シャシ及び架装オプションにより寸法が異なる場合があります。

※本仕様は改良の爲予告なく変更することがあります。一部オプション仕様を含みます。



- 35mm厚の強化アオリを採用し
内寸幅2,390mmを確保
- 安全性と耐久性に優れたウイングボデー

HIGH QUALITY WING BODY
WING BODY



Product Features

01.

安全性と使いやすさを重視した油圧開閉式ウイング
コンピューター制御による緩起動緩停止機能により、
パワーユニットは安全性を更にアップ

- ウイングの開閉機構にスローリターンバルブを装備。不慮の事故によりホースが破断しても、ウイングが急激に閉じることを防止します。

- ウイングの全開・全閉操作時は自動的にモーターが止まり、余分な負担をかけません。ウイング動作開始時、全開・全閉時に緩やかな動作となり、車両への衝撃や揺れを和らげます。



- ウイングロック機構は操作力を軽減したスプリング内蔵型で、軽くて確実にロック。アオリ回転式中間柱は、ロック解除で1枚アオリとしてもご使用できます。



- リヤ骨格はフロアーと下部大型ガセットで確実にリベット締結し、ねじれや振動を吸収します。

- 後部ドアロックは、ワンタッチ操作で開閉可能なロック装置。防犯に備え片側キー付き。

02.

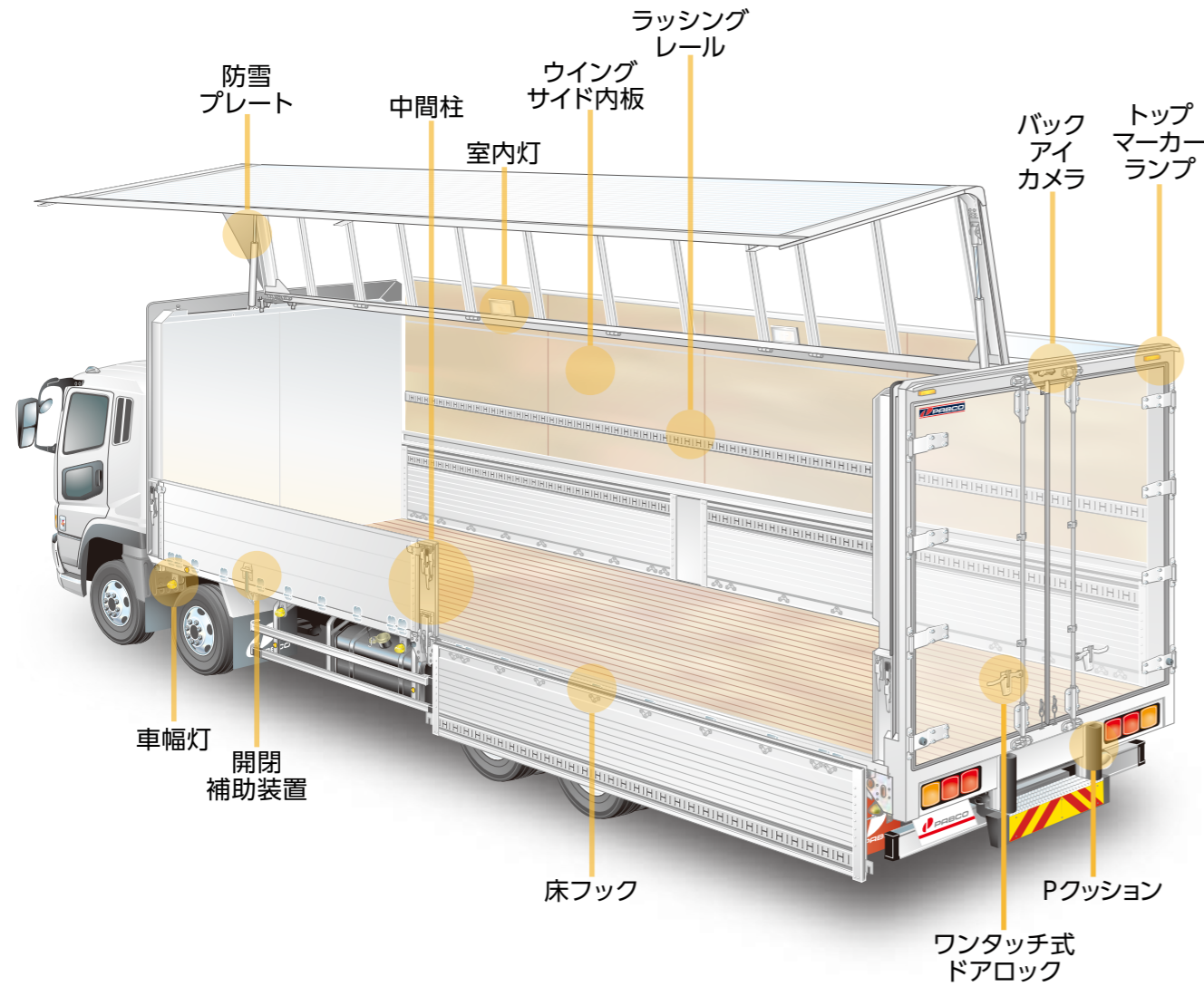
軽さと耐久性を追求した長寿設計
実績と先端技術で高い強度と軽量化に成功。

※写真は一部オプション仕様も含まれています。



- 大量効率輸送に威力を発揮
- ワンタッチ操作で開閉できるウイングの広い開口と充実した装備で、大量貨物の荷役も迅速に

HIGH QUALITY WING BODY
WING BODY



Specification

◇4軸車仕様一覧表

分類	項目	仕様内容	分類	項目	仕様内容
フロアー	縦根太	スチールロール材 H=50	パワーユニット	メインスイッチ	キャブ内 (ACC)
	横根太	アルミ型材 H=100		ユニット	DC24V 用 (緩作動機能付)
	根太パッキン	H=15 ~ 22.5		操作スイッチ	リヤガセット部 左右に埋込み
	床枠	スチールロール材 (タイヤ上部カット)	艀装品	リヤバンパー	シャシ付属部品
	床板	アピトン 20t		バンパー上面張り	無し
	床下防水工作	樹脂シート		リヤステップ	スチール製 チャンネル型
	床フック	U型カバー付 9対		リヤステップ上張り	アルミ縞板張り
フロント	骨格	スチール折材	スペアタイヤキャリア	オーバーハング部 1個	
	内板	スチール平板	工具箱	ステンレス (大) 1個	
	中塚	スチール製 3本	燃料タンク	シャシ付属品	
リヤ	骨格	スチール折材	サイドガード WB間	アルミ型材 2段	
	骨格形式	標準開口 or ワイド開口	フロントフェンダー	ハ型ステンレス	
	ドア形状	観音式 (左先開き)	リヤフェンダー	ハ型ステンレス	
	ドア材	アルミブロック 20t	車止め	1セット	
	ロックバー	スチール製 1対	チェーン掛け	J型 4連1個	
	ロックハンドル受け	ワンタッチロック 1対 (左キー付)	Pクッション (両端)	無し	
	ヒンジ	スチール製 4対	Pクッション (中央)	D型 2個 (H=70) バンパー上面まで	
アオリ	本体	アルミブロック H=800	泥除けゴム	パブコオリジナル品 最後部 1対	
	ヒンジ	スチール製両端ダブル	後部反射器	縞型ステップ部 二分割	
	アオリ掛金	スチール製 1段	テールランプ	シャシ付属部品埋込み	
ウイング	中間柱	回転式 1対	トップマーカーランプ	角型 LED 前後各 1対 (橙色)	
	ラッシングレール	I+型アルミ製 1段 (最上部)	車幅灯	砲弾型 5対 キャブ内スイッチ	
	開閉補助装置	2対	サイドフラッシャー	シャシ付属部品	
	センターレール	スチール製 H=100	バックランプ	シャシ付属部品	
	外板 (サイド)	アルミコルゲート	タイヤ灯	左右各 1個 キャブ内スイッチ	
	外板 (ルーフ)	アルミ平板	室内灯	白熱灯 4個 キャブ内スイッチ	
	スティフナー (サイド)	スチール製	ウイング警報装置	電子ブザー	
	スティフナー (ルーフ)	スチール製	バックアイカメラ	ミラータイプ液晶モニター、カラーカメラ	
	内板 (サイド)	耐水合板 5.5t	キャブ塗装	無し	
	ラッシングレール	I+型アルミ製 1段埋込み	ボデー塗装	ライトグレー	
ウイングロック	スチール製 3対	シャシ塗装	無し		
防雪プレート	アルミ三角プレート				

*本仕様は改良の為予告なく変更することがあります。一部オプション仕様を含みます。

◇大型4軸車架装寸法例

(mm)

	荷台内法長	荷台内法幅	荷台内法高	サイド開口長	リヤ開口幅	リヤ開口高
リヤ標準開口仕様	9,595	2,390	2,620	9,465	2,280	2,480
リヤワイド開口仕様	9,610	2,390	2,620	9,330	2,370	2,555

*シャシ及び架装オプションにより寸法が異なる場合があります。

ウイング 中型

- 軽さと強さを両立
- 平ボデーの使い易さとバンボデーの気密性を兼ね備えた合理化輸送の決定版

HIGH QUALITY WING BODY
WING BODY



Product Features

01.

耐腐食性・気密性が高く、雨や埃を寄せつけず
積荷の品質保守も万全
各部にメッキ鋼板と電着塗装を採用
耐久性も大幅にアップ

- アルミブロックドアは従来型ドアに比べ経年腐食が少なく、軽くて美しいドアに生まれ変わりました。

- 積雪地域でも安心して使用できるセンターレール構造。



- 床板の両端を固定するアルミ型材は、積荷を傷めず防錆力に優れ、スマートな仕上がりに。

- シリンダーボックスの薄型化により、後方からの荷役も楽に。
- サイド薄型ポストでアルミバンに匹敵する有効寸法を確保できるワイド開口仕様もご用意。

- アルミ製ブロックアオリは防水性、気密性を向上。ホコリや雨水をシャットアウト。特にコーナー下部は専用パッキンで万全に。



- 突起部分を無くした安全性重視のアオリヒンジは、ピン内蔵式のスッキリとしたデザインで耐久性も向上。

02.

高い安全性と使い易さを重視
積荷・条件・用途に合わせ、最適な仕様が選べる
豊富なオプション

※写真は一部オプション仕様も含んでおります。



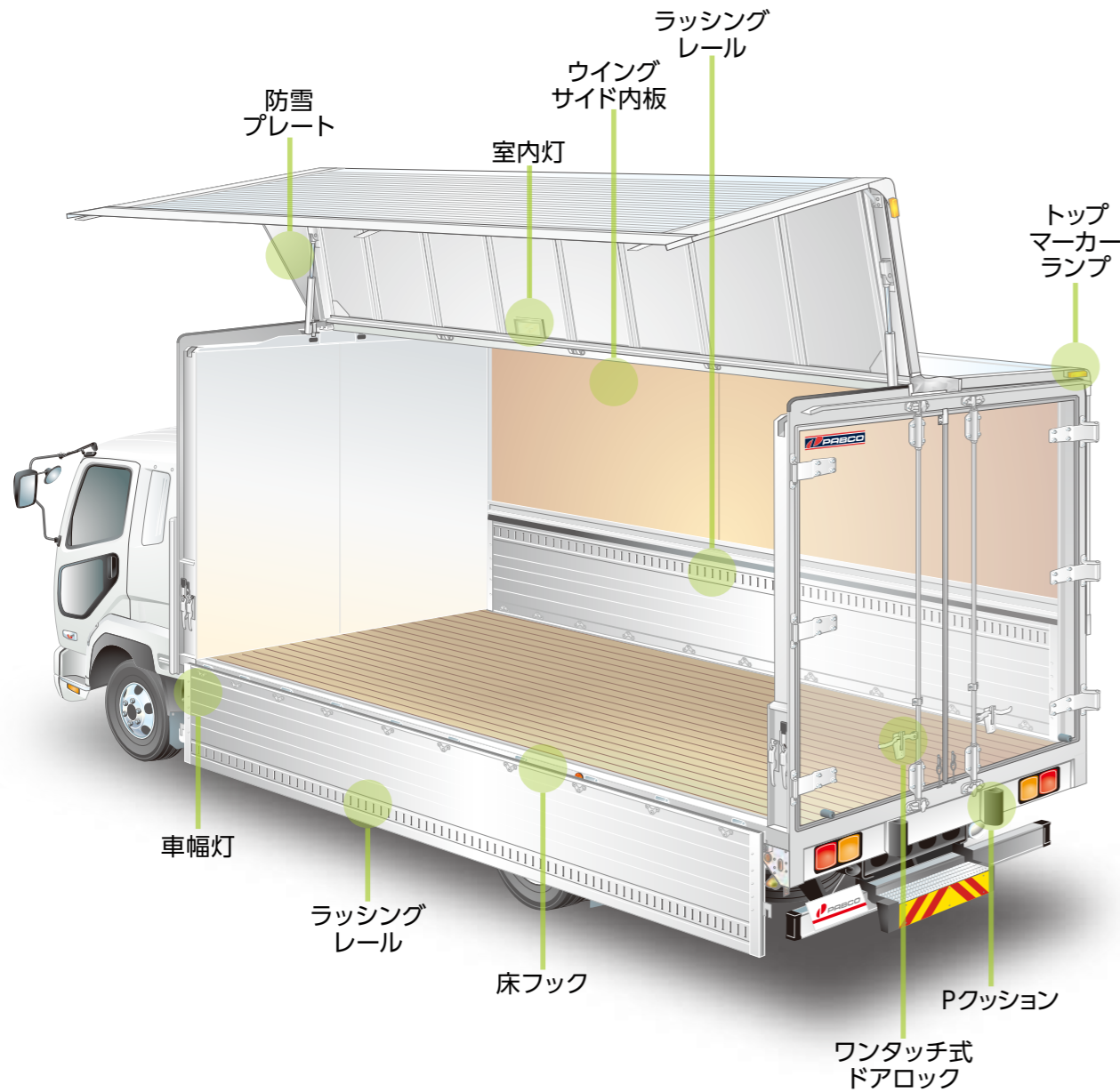
- あらゆる積荷に汎用性を発揮
- 小物からパレット輸送まで幅広く対応
さまざまな用途に効率よく活躍します

HIGH QUALITY WING BODY
WING BODY



Specification

◇中型車仕様一覧表



分類	項目	仕様内容	分類	項目	仕様内容
フロー	縦根太	アルミ型材 H=125	パワーユニット	メインスイッチ	キャブ内 (ACC)
	横根太	アルミ型材 H=75		ユニット	DC24V 用
	根太パッキン	H=15	艀装品	操作スイッチ	リヤゲゼット部左右に埋込み
	床枠	スチールロール材		リヤバンパー	シャシ付属部品
	床板	アピトン 18t		バンパー上面張り	無し
	床下防水工作	樹脂シート 0.8t		リヤステップ	スチール製 チャンネル型
	床フック	U型カバー付 5対		リヤステップ上張り	アルミ縞板張り
フロント	骨格	スチール折材	スペアタイヤキャリア	シャシ付属品	
	内板	スチール平板	工具箱	ステンレス中 1個	
	中塚	スチール製 3本	燃料タンク	シャシ付属品	
リヤ	骨格	スチール折材	サイドガード WB間	アルミ型材 1段	
	骨格形式	標準開口 or ワイド開口	リヤフェンダー	樹脂製一体型	
	ドア形状	観音式 (左先開き)	車止め	1セット	
	ドア材	アルミブロック 20t	チェーン掛け	J型 3連 2個	
	ロックバー	スチール製 1対	Pクッション (両端)	無し	
	ロックハンドル受け	ワンタッチロック 1対 (左キー付)	Pクッション (中央)	D型 2個 (H=100) バンパー上面まで	
	ヒンジ	スチール製 3対	泥除けゴム	無し	
アオリ	本体	アルミブロック H=600	電装品	後部反射器	縞型 バンパー部 2分割
	ヒンジ	スチール製		テールランプ	シャシ付属品埋込み
	アオリ掛金	スチール製 1段		トップマーカーランプ	角型 LED 前後各 1対 (橙色)
	中間柱	無し		車幅灯	砲弾型 3対 キャブ内スイッチ
	ラッシングレール	I+型アルミ製 1段 (最上部)		バックランプ	シャシ付属品
	開閉補助装置	1対		タイヤ灯	左 1個
ウイング	センターレール	スチール製 H=75	室内灯	白熱灯 3個 キャブ内スイッチ	
	外板 (サイド)	アルミコルゲート	ウイング警報装置	電子ブザー	
	外板 (ルーフ)	アルミ平板	塗装	キャブ塗装	無し
	スティフナー (サイド)	スチール製		ボデー塗装	ライトグレー
	スティフナー (ルーフ)	スチール製		シャシ塗装	無し
	内板 (サイド)	耐水合板 5.5t		※本仕様は改良の為に予告なく変更することがあります。一部オプション仕様を含みます。	
	ラッシングレール	無し			
ウイングロック	スチール製 3対				
防雪プレート	アルミ三角プレート				

◇中型車架装寸法例

(mm)

	荷台内法長	荷台内法幅	荷台内法高	サイド開口長	リヤ開口幅	リヤ開口高
リヤ標準開口仕様	6,235	2,410 (2,230)	2,315	6,120	2,290 (2,110)	2,215
リヤワイド開口仕様	6,235	2,410 (2,230)	2,315	5,985	2,370 (2,190)	2,215

※ () 寸法は並幅を示します。 ※シャシ及び架装オプションにより寸法が異なる場合があります。

ウイング
小型

- 美しい仕上りのアルミ張りウイング
- 合理化・省力化に大きく貢献する利便性と豊富なバリエーション

HIGH QUALITY WING BODY
WING BODY



Product Features

01.

耐腐食性・気密性が高く、雨や埃を寄せつけず
積荷の品質保守も万全
熱反射率が高いため蒸れが少なく、庫内の品質保持に貢献

- スティフナー補強プレートによって、歪みやガタつきをなくし、強固にウイングパネルを連結します。
- ウイングを開閉する復動式油圧シリンダーは、確実に荷室を開閉します。



- ロング車に標準設定の中間ウイングロックは、ウイングの固定と荷室の気密性を高める装置です。



- 幅広型の兼用ステップで、荷台への頻繁な乗り降りも便利で安全です。

- ウイング用操作スイッチは、簡単な押しボタン式で左右それぞれに埋め込み式で装備。

02.

使い易さと耐久性を追求
積載量を重視し、バリエーション豊かなオプションを設定

※写真は一部オプション仕様も含んでおります。



- 合理化・省力化に大きく貢献する豊富なオプション
- 作業時間を短縮、車両の稼働率向上に寄与

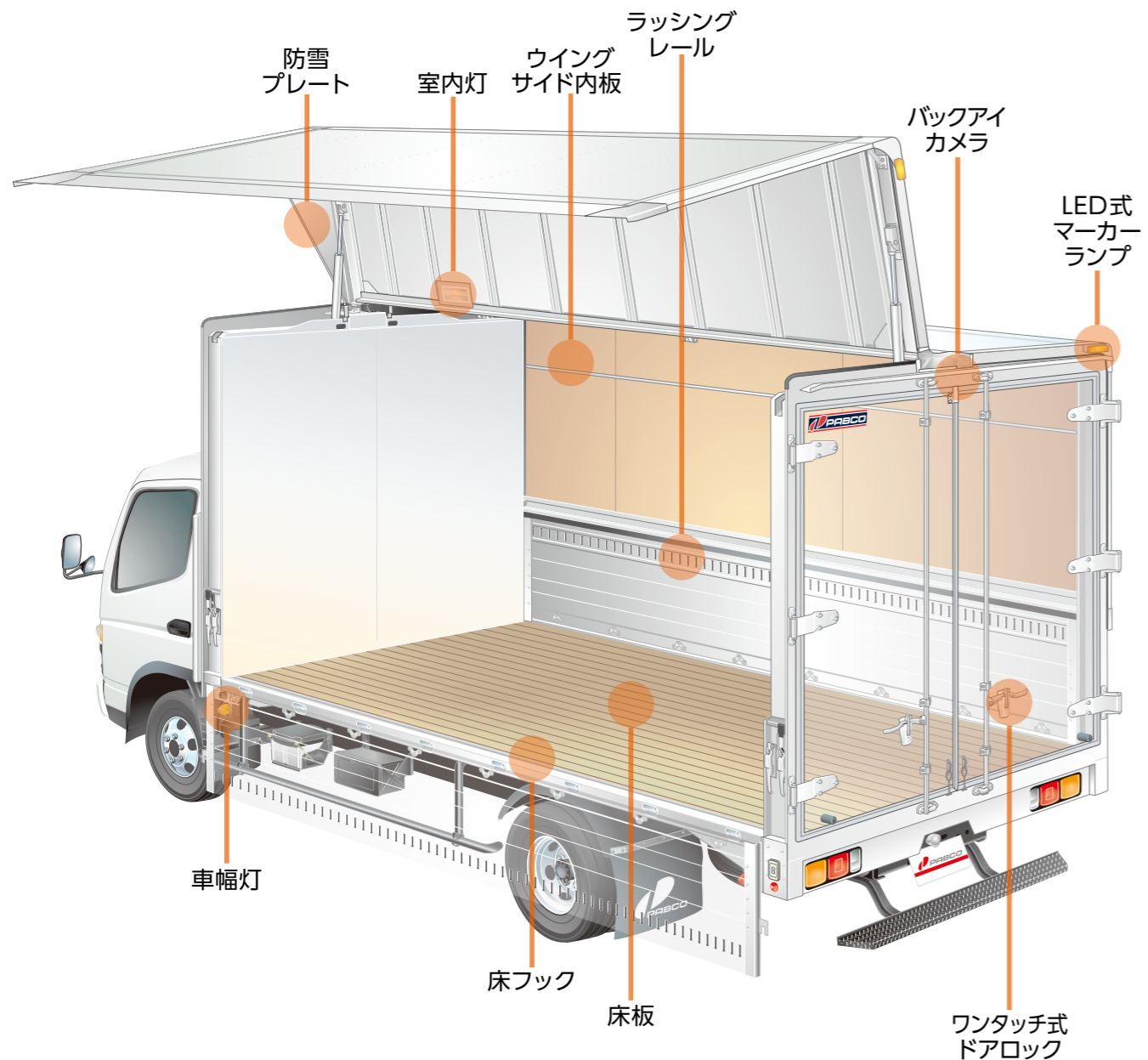
HIGH QUALITY WING BODY
WING BODY



Specification

◇小型車仕様一覧表

分類	項目	仕様内容	分類	項目	仕様内容	
フロア	縦根太	スチール ロール材	電装品	テールランプ	シャシ付属品埋込み	
	横根太	スチール ロール材		トッパマーカランプ	角型 LED 前後各1対 (橙色)	
	床枠	スチール ロール材		車幅灯	砲弾型 3対キャブ内スイッチ	
	床板	2~3.5t車		ゴム合板 15t 1枚張り	室内灯	白熱灯2個キャブ内スイッチ
		4t車~		アピトン合板 18t	ウイング警報装置	電子ブザー
	床下防水工作	2~3.5t車	無し	塗 装	キャブ塗装	無し
	4t車~	樹脂シート	ボデー塗装		ライトグレー	
床フック	引出式U型フック4対(内法長5020は5対)		シャシ塗装		無し	
フロント	骨格	スチール製	*本仕様は改良の為に予告なく変更することがあります。一部オプション仕様を含みます。			
	外板	無し				
	内板	スチール平板				
リヤ	骨格	スチール折材				
	ドア形状	観音式(左先開き)				
	ドア材	カラーガルバ+ガルバ				
	ロックバー	スチール製1対				
	ロックハンドル受け	ワンタッチロック1対(左キー付)				
アオリ	ヒンジ	スチール製3対				
	本体	アルミブロック H=500,600				
	ヒンジ	スチール製				
	アオリ掛金	スチール製				
	中間柱	無し				
ウイング	ラッシングレール	I+型アルミ製1段(最上部)				
	外板(サイド)	白色カラーアルミ平板分割又はアルミコルゲート分割				
	外板(ルーフ)	アルミ平板				
	スティフナー	スチール製				
	ウイングロック	スチール製2対(内法長5020は3対)				
	防雪プレート	アルミ三角プレート				
パワーユニット	メインスイッチ	キャブ内スイッチ				
	ユニット	DC24V用				
	操作スイッチ	リヤガセット部 左右に埋込み				
艀装品	リヤバンパー	ステップ式				
	サイドガード	丸パイプ1段				
	リヤフェンダー	樹脂製一体型				



◇キットバリエーション

キットタイプ	内法長	内法幅	内法高	アオリ高
115※1	4,300	1,790	1,940	500
125			2,140	
116			1,950	600
126	2,150			
215※2	4,300	2,090	1,940	500
225			2,140	
216			1,950	600
226			2,150	
256			2,240	
435※3	5,020	2,090	1,940	500
445			2,140	
436			1,950	600
446			2,150	
466			2,240	

※1 標準キャブ長尺車標準ボデー ※2 ワイドキャブ長尺車標準ボデー ※3 ワイドキャブ超長尺車標準ボデー

フロアー



| 床フック



| エアラインレール



| 角材立て(床ポスト)



| 床ニス仕上げ



| 床上張り



| 床レール工作

フロント



| 外板



| 雨受け



| 冷凍機

リヤ



| ステンレス製ロックバー



| ブロックドア



| リヤ骨格ラッシングレール



| Pクッション



| ベンチレータ



| 足掛け

アオリ



| ステンレス製ヒンジ



| クッション材



| 腰板



| 回転式中間柱



| ステンレス製アオリ掛金・ウイングロック



| 開閉補助装置

ウイング



| 内板ルーフ(合板)




| 内板ルーフサイド(POP)



| 防雪プレート

その他



| LED庫内灯




| 格納リフト




| バックアイカメラ



| 工具箱



| 物入れ



| LED車幅灯